

Istituto Comprensivo A. Bonfanti e A. Valagussa

a cura dell' animatore digitale



Molti di noi utilizzano Google Chrome sia a lavoro che a casa, ma in tanti non conoscono alcune caratteristiche che, se utilizzate su PC che non sono i nostri, potrebbero essere decisamente controproducenti...

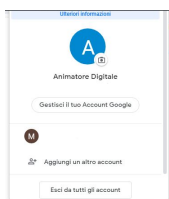
breve video per aiutarvi ad utilizzare al meglio l'account google suite for education

[Forse stai usando Google Chrome in modo errato](#)

REGOLE PER UN UTILIZZO CORRETTO DELL'ACCOUNT GOOGLE

1) **Uscire sempre dal proprio account** quando non si utilizza per la didattica:

- cliccare sulla lettera o immagine che identifica il vostro account e cliccare su esci da tutti gli account, eviterai così che le persone che utilizzano lo stesso computer possano utilizzare il tuo account.



2) **uscire da tutte le sessioni web Gmail**

Se hai il dubbio di aver lasciato l'account attivo su un altro computer o dispositivo mobile procedi così:

--vai sulla posta in arrivo

--in basso a destra comparirà l'ultima attività dell'account e in quante altre posizioni è aperto;

Cliccare su [dettagli](#)



Attività su questo account

Questa funzione fornisce informazioni sulle ultime attività di questo account email ed eventuali attività simultanee. [Ulteriori informazioni](#)

Questo account non risulta essere aperto in nessun'altra posizione. Tuttavia, potrebbero esserci sessioni non ancora chiuse.

[Esci da tutte le altre sessioni web Gmail](#)

Attività recenti:

Tipo di accesso [2] (Browser, dispositivo mobile, POP3, ecc.)	Posizione (indirizzo IP) [2]	Data/Ora (Visualizzato nel tuo fuso orario)
Browser (Chrome) Mostra dettagli		08:27
Sconosciuta		08:27
Dispositivi mobili	It...	08:24 (...)
Dispositivi mobili	It...	08:05 (...)
Dispositivi mobili	Italia	22:36
Dispositivi mobili	Italia	22:04 (...)
Browser	Italia	21:57 (...)
Browser	Italia	21:55 (...)
Browser	Italia	21:54 (...)
Browser	Italia	21:44 (...)

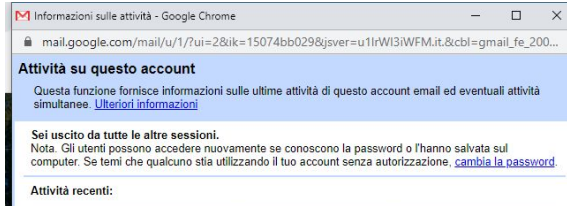
* Indica le attività della sessione corrente.
Questo computer utilizza l'indirizzo IP (Italia)

Istituto Comprensivo A. Bonfanti e A. Valagussa

- esci da tutte le altre sessioni web Gmail sarai uscito da eventuali accessi fatti su pc o altri dispositivi utilizzati in precedenza.

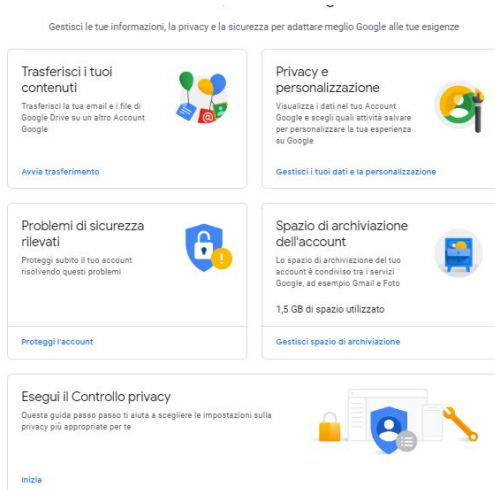
La prima colonna riporta il tipo di accesso, la seconda l'I.P e la terza l' ora in cui ti sei connesso.

Dopo essere uscito da tutte le sessioni comparirà questo messaggio:



GESTISCI LE TUE INFORMAZIONI, LA PRIVACY E LA SICUREZZA PER ADATTARE MEGLIO GOOGLE ALLE TUE ESIGENZE CONTROLLO ACCOUNT:

accedere cliccare sul quadrato (app google) e poi sulla lettera che identifica il vostro account (account)



Navigare in incognito:

quando utilizzate google potete navigare in incognito

Cosa succede quando navighi in privato?

-Chrome non salva la cronologia di navigazione, i cookie e i dati dei siti o le informazioni inserite nei moduli.

-I file scaricati e i preferiti creati vengono mantenuti.

-Le tue attività sono visibili ai siti web visitati, alla tua scuola e al tuo provider di servizi Internet.

per navigare in privato collegarsi alla guida:

[How private browsing works in Chrome - Android - Google Chrome Help](https://support.google.com/chrome/answer/2392709)

e' anche importante cancellare i dati di navigazione:

<https://support.google.com/chrome/answer/2392709>

Istituto Comprensivo A. Bonfanti e A. Valagussa

RICORDA:

- Crea una password efficace ([Creare una password efficace e un account più sicuro - Guida di Account Google](#))
- Non dare la tua password ad altre persone, ma solo ai tuoi genitori;
- disinstalla dai tuoi dispositivi app come istagram , TikTok, giochi e simili;
- aggiorna le app di google
- utilizza la navigazione in incognito e esci sempre dai tuoi account quando non utilizzi il pc o altri dispositivi mobili.

Leggi la guida: rendere più sicuro l'Account

<https://support.google.com/accounts/answer/46526>