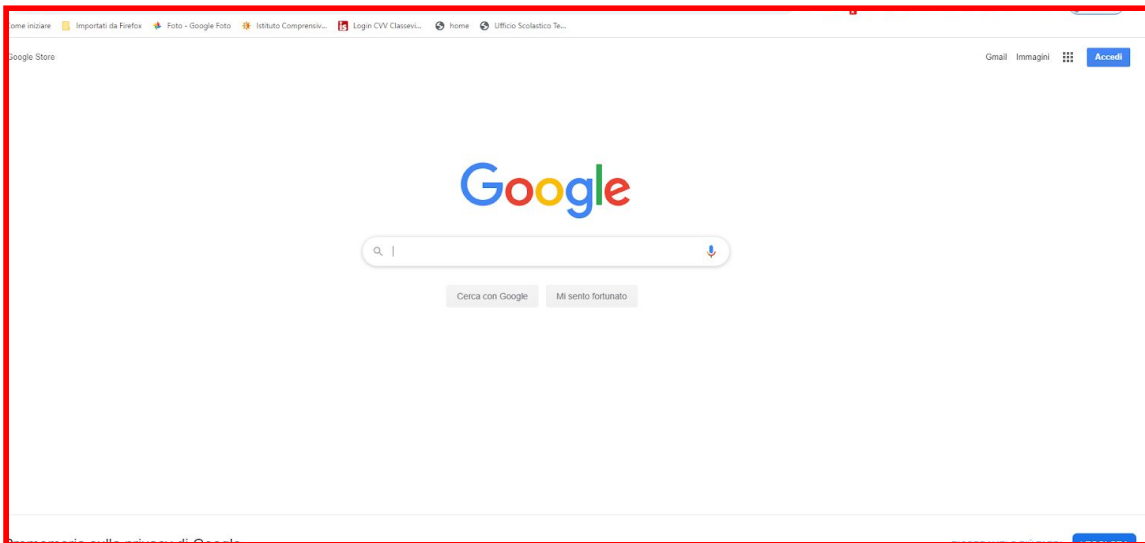


## PER GLI STUDENTI

### ACCEDERE CON ACCOUNT DELLA SCUOLA E ISCRIVERSI A CLASSROOM

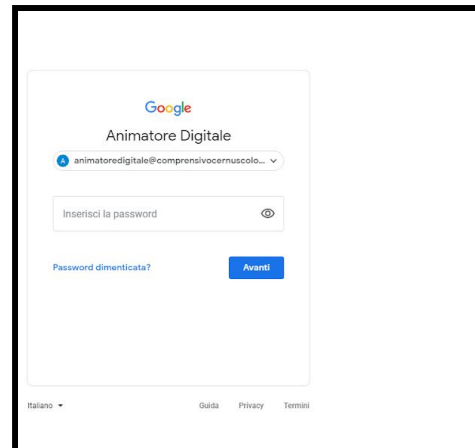
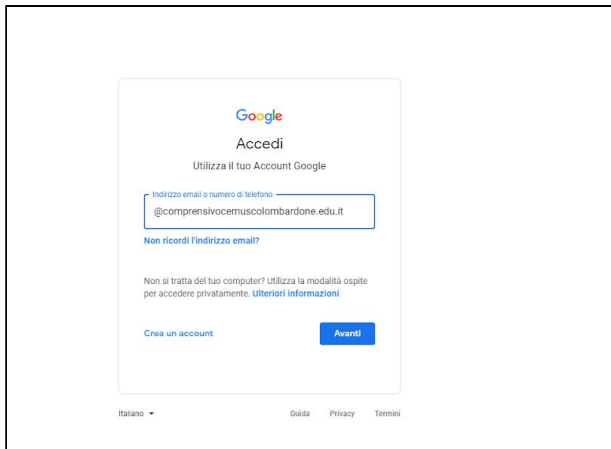
INSERIRE NELLA BARRA DEGLI INDIRIZZI: [www.google.it](http://www.google.it)

IN ALTO A DESTRA TROVERETE UNA SCRITTA ACCEDI ( se vi è una lettera significa che vi siete loggati con un altro account. Per proseguire cliccare sulla lettera e poi ESCI)




INSERIRE L'INDIRIZZO DELLA SCUOLA:

[nome.cognome@comprensivocernusco.com](mailto:nome.cognome@comprensivocernusco.com) E PASSWORD ( cernusco) se è il primo accesso.

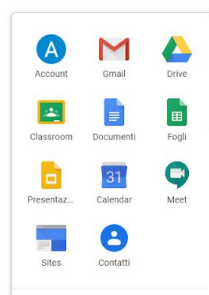
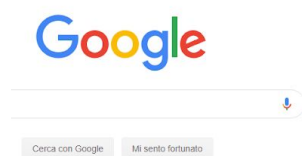


adesso siete entrati.

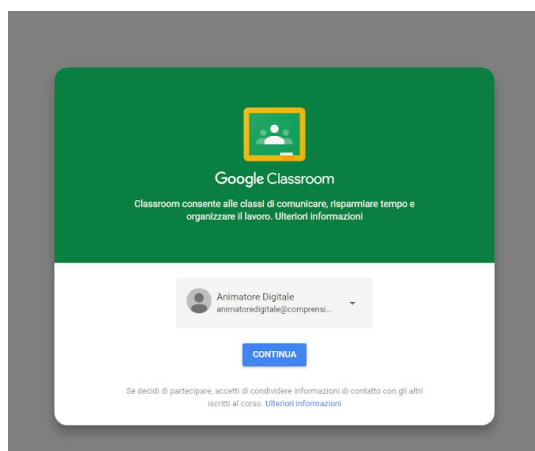
per accedere alle app clicca il quadrato



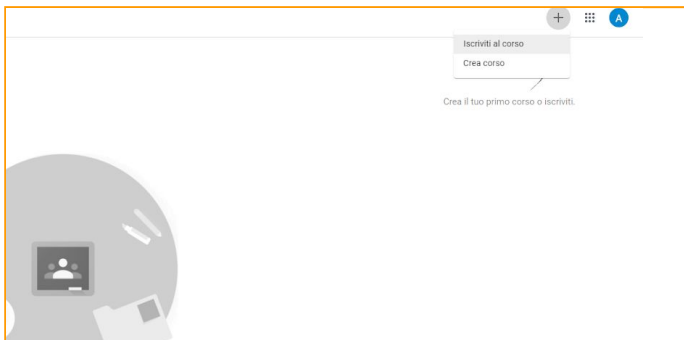
PER ACCEDERE A CLASSROOM



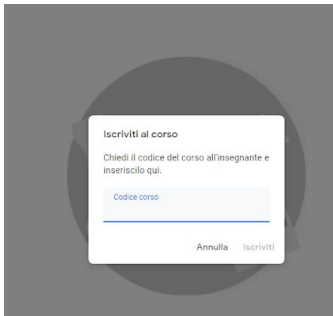
clicca su  
classroom



clicca su continua



Clicca sul + e poi su iscriviti al corso



inserisci il codice che ti ha fornito l'insegnante.

Per vedere quante cose puoi fare su classroom allego il tutorial che trovi anche sul sito [www.comprensivocrnuscolombardone.edu.it](http://www.comprensivocrnuscolombardone.edu.it)



nella pagina

insieme a tanti altri materiali.